

ARBA
AGENCIA DE RECAUDACIÓN
PROVINCIA DE BUENOS AIRES

OCTUBRE

ANÁLISIS DE RECAUDACIÓN TRIBUTARIA

2021



10



OCTUBRE
2021

ANÁLISIS DE RECAUDACIÓN TRIBUTARIA

Montos en miles de \$

RECAUDACIÓN TOTAL - OCTUBRE 2021

\$ 70.356.601

VARIACIÓN INTERANUAL - RT OCTUBRE 2021

70,8%

Montos en miles de \$

	Octubre 2021	Variación Interanual (Octubre)	Acumulado Octubre 2021	Variación Interanual (Acumulado)
Recaudación Total	70.356.601	70,8%	640.646.968	71,9%

Resumen Ejecutivo

- En el mes de octubre 2021 la recaudación de la provincia de Buenos Aires sostuvo su ritmo de crecimiento.
- La economía bonaerense va recuperándose poco a poco tras el delicado contexto que hubo que transitar durante más de un año a causa de la Pandemia. Esa recuperación es acompañada desde ARBA por un conjunto de medidas de administración tributaria que han venido implementándose durante el último año y que han contribuido a normalizar paulatinamente la situación de los contribuyentes de la Provincia y a mejorar el cumplimiento tributario, tanto por el fuerte avance en la simplificación tributaria que se está llevando a cabo, como por la reducción de la carga impositiva y financiera sobre contribuyentes de ingresos bajos y medios. Esto responde a las leyes impositivas 2020 y 2021, que se orientaron a mejorar la progresividad, pero es fundamentalmente resultado de la reconfiguración de la fiscalización y control a la evasión

- que se llevó a cabo, que pasó a enfocarse en los sectores de mayor capacidad contributiva, lo cual permitió recuperar ya \$1.570,5 M. Pero es también resultado de la reducción de la presión a través de los regímenes de recaudación que se viene desplegando desde diciembre de 2019.
- La recaudación tributaria total de octubre 2021 fue de \$70.356,6 millones, siendo +70,8% superior a lo recaudado en igual mes del año pasado. Ello significa que en términos reales, es decir, a precios constantes, la recaudación provincial registró un aumento interanual de +12,6%.
- La recaudación del impuesto sobre los Ingresos Brutos creció +77,4% en octubre, en términos interanuales. Comparativamente a la evolución de los precios domésticos, continúa observándose un nivel de ventas locales creciente, que se traduce en una mayor recaudación. Así, en términos reales, la recaudación del impuesto sobre los Ingresos Brutos se elevó +17,0% en octubre 2021, medido interanualmente.

•En igual sentido, el impuesto de Sellos exhibe otro significativo incremento interanual en este mes (+63,3%), sostenido principalmente por la dinámica de los Registros Automotores, Entidades Registradoras y Tarjetas de Crédito, en un marco de recuperación de los niveles de consumo.

•La recaudación del impuesto a los Automotores se expandió +3,1% en octubre, al tiempo que los ingresos provenientes del impuesto Inmobiliario aumentaron +40,0%, ambos medidos en términos interanuales, mes en que operó el vencimiento de la cuota 5 del inmobiliario urbano edificado. Tras experimentar crecimientos interanuales elevados hasta agosto inclusive, que respondieron a prórrogas de vencimientos que regían durante gran parte de 2020, para el mes de octubre de 2021 el ritmo de crecimiento del impues-

to inmobiliario muestra un comportamiento similar a la variación interanual de la emisión. Una situación diferente se plantea para el impuesto a los Automotores donde existen diferencias en el calendario de vencimientos durante 2020 en relación al año corriente, además la prórroga para el pago en término fijada para las cuotas 2020, que trasladó los pagos hacia finales de ese año.

•Los ingresos provenientes de planes de regularización de deudas experimentaron en octubre otro notable aumento (143,6% interanual), reflejando la respuesta favorable de los contribuyentes deudas contraídas principalmente durante 2020, reacción que fue acompañada desde ARBA a través de la oferta de nuevos planes para impuestos patrimoniales, Ingresos Brutos, Sellos y agentes de recaudación.

RECAUDACIÓN TOTAL

La recaudación tributaria del mes de octubre ascendió a \$70.356,6 millones, lo cual implica un ascenso de 70,8%, medido en términos interanuales.

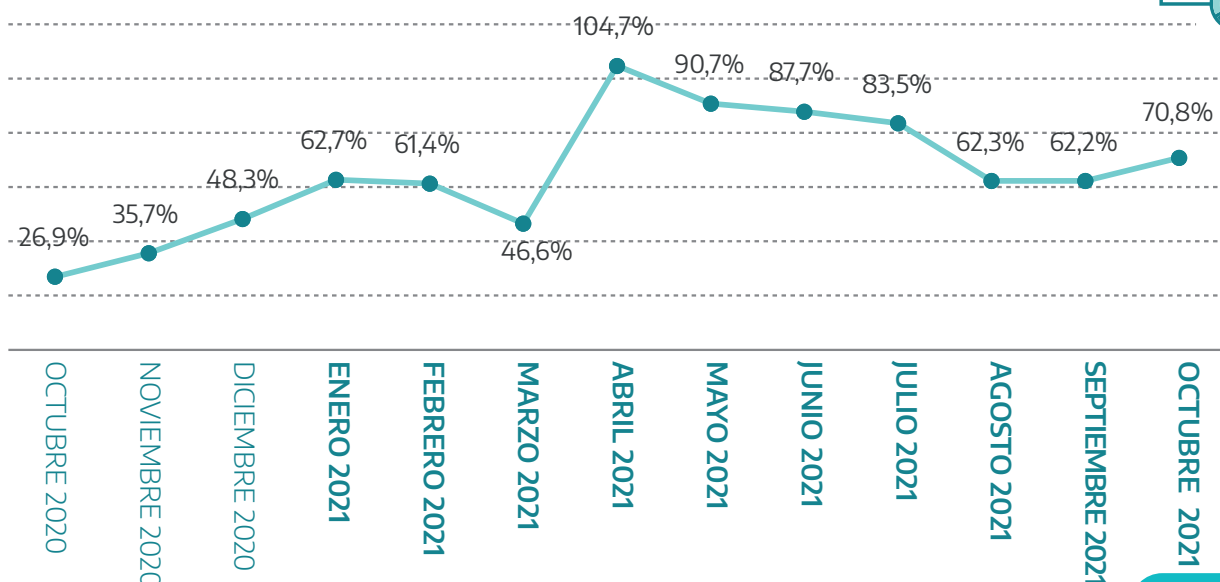
El aumento de los recursos tributarios provinciales de octubre es explicado por el Impuesto sobre los Ingresos Brutos, cuya recaudación experimentó un crecimiento de +77,4% y representa 82,7 puntos porcentuales del incremento de los recursos tributarios de este mes. Por su parte, el impuesto de Sellos, cuya recaudación experimentó una expansión interanual de 63,3%, ha aportado 8,3 puntos porcentuales al aumento de la recaudación de octubre; en tanto, el impuesto Inmobiliario registró un crecimiento de su recaudación de 40,0%, participando con 4,6 puntos porcentuales en el aumento total de los recursos.

Durante octubre, el comportamiento de la recaudación

tributaria provincial continúa alimentándose de dos factores. Por un lado, el creciente dinamismo que experimenta la economía local, con una incidencia positiva sobre la recaudación de los tributos más vinculados a la actividad. Por otro lado, durante octubre se mantuvieron las medidas de administración tributaria con el objetivo de favorecer la recuperación principalmente de los sectores más perjudicados por la crisis de 2020 y de aquellos contribuyentes más pequeños.

La comparación entre el crecimiento del impuesto sobre los Ingresos Brutos (+77,4%) en octubre y el aumento de precios domésticos de 51,7% para el mes de septiembre, con impacto en la recaudación de octubre, refleja el fortalecimiento de la actividad económica local y, consecuentemente, de las ventas domésticas sobre las cuales se recauda dicho impuesto.

RECAUDACIÓN TOTAL - Variación Interanual



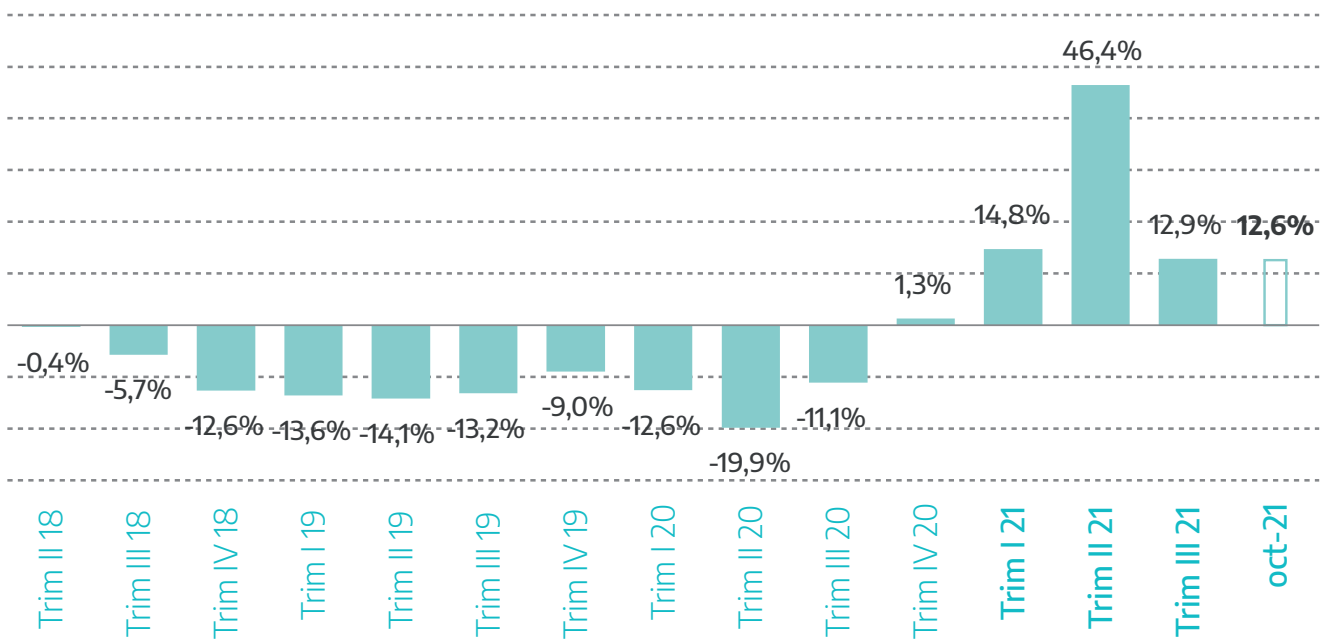
El impuesto de Sellos registró un aumento nominal de 63,3% durante octubre, medido en términos interanuales, explicado principalmente por el crecimiento de lo recaudado mediante los Registros Seccionales Automotores, las Entidades Registradoras y el régimen de Tarjetas de Crédito y Compra. La recaudación originada en los Registros Automotores se expandió 58,0% en ese mes, interanualmente, reflejando los mayores precios de vehículos Okm, ya que la cantidad de patentamientos experimentó un retroceso de 32,5%, en términos interanuales.

La recaudación del impuesto a los Automotores denotó una suba de 3,1% en octubre, con respecto a igual período de 2020, reflejando principalmente una base interanual reducida, debido a diferencias en el calendario de vencimientos 2020 y al efecto de los pagos de cuotas prorrogadas durante ese año, que comenzaron a pagarse en septiembre. En

tanto, la recaudación del impuesto Inmobiliario se expandió 40,0% en octubre, con respecto a igual mes del año anterior, impulsada principalmente por lo recaudado de cuota 5 de la planta edificada, con vencimiento en el último mes, y también a una mayor recaudación de años anteriores.

Los recursos provenientes de Planes de Regularización de Deuda registraron otro notable aumento en octubre, del orden del 143,6%, con respecto a igual mes del año anterior, reflejando una favorable respuesta recaudatoria a la puesta en vigencia de un conjunto de planes de pagos nuevos durante los últimos meses.

RECAUDACIÓN TOTAL (variación % interanual, medida en términos reales)



Luego de un crecimiento significativo de la recaudación real en el segundo trimestre de 2021 resultante de una base interanual reducida (los peores meses del año anterior en términos de la crisis sanitaria), la recaudación medida en términos reales del tercer trimestre y el comienzo del cuarto trimestre de 2021 denota una decisiva recuperación, convalidando la salida de la etapa de crisis ocurrida

en 2020. Las medidas de administración tributaria implementadas durante el año corriente, principalmente para contribuyentes pequeños, han favorecido la recuperación de la actividad y han ejercido un impacto favorable sobre los recursos tributarios provinciales.

INGRESOS BRUTOS

Montos en miles de \$

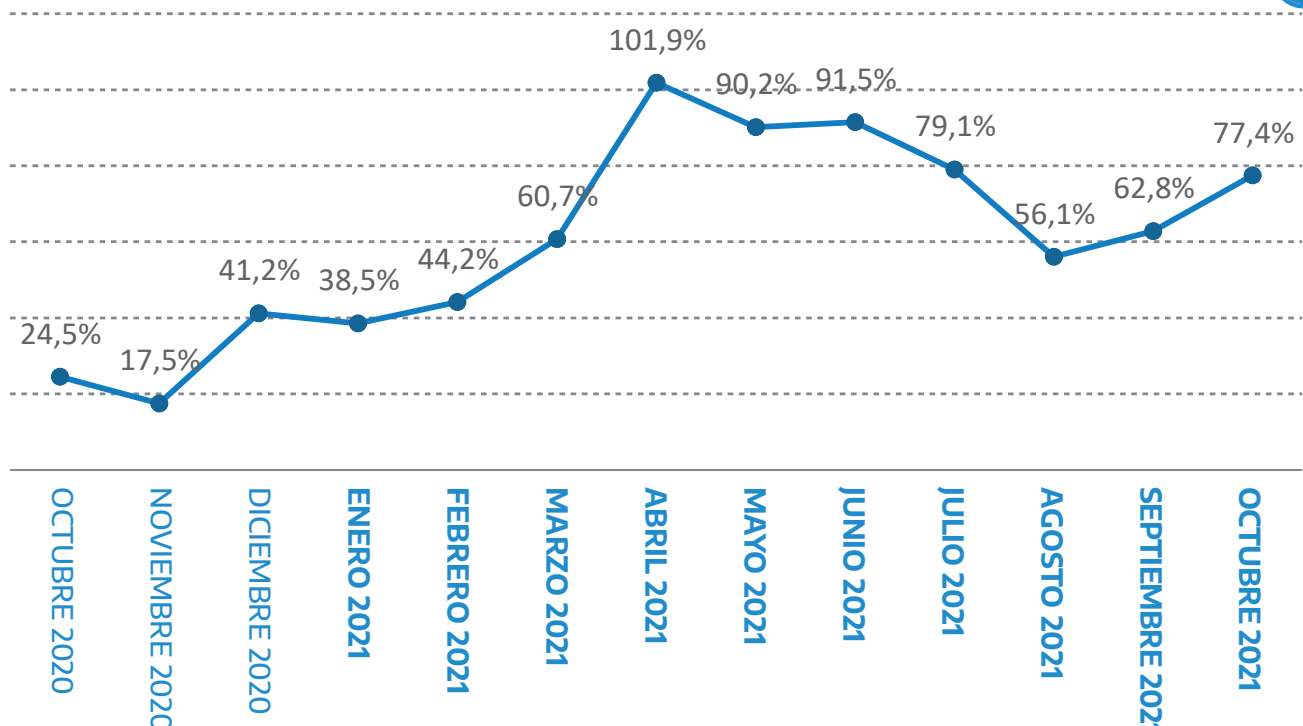
	Octubre 2021	Variación % Interanual (Octubre)	Acumulado Octubre 2021	Variación % Interanual (Acumulado)
INGRESOS BRUTOS	55.248.688	77,4%	457.802.848	69,2%
Retenciones no bancarias	9.862.409	47,0%	100.975.914	62,2%
Percepciones	21.774.926	73,2%	178.138.567	71,1%
Bancarias	6.730.359	10,2%	75.404.619	28,7%
Pagos Directos	16.880.994	193,6%	103.283.747	126,5%

La recaudación del **impuesto sobre los Ingresos Brutos** alcanzó un total de \$55.248,7 millones en octubre, lo cual implicó un incremento interanual de 77,4%. Dada la variación que experimentó el nivel de precios domésticos (51,7%), dicho comportamiento supone la continuidad de la recuperación de la actividad económica y del consumo durante el último mes.

Específicamente, los recursos provenientes de los regímenes de agentes de recaudación no bancarios, cuya participación en la recaudación de este impuesto asciende a 57,3% en octubre, registraron subas de 47,0% en retenciones y de 73,2% en percepciones. Este comportamiento fue acom-

pañado en este mes por un repunte del régimen de retenciones bancarias, del orden del 10,2% interanual, tras haberse resentido durante los meses anteriores como consecuencia de la readecuación de las medidas de administración tributaria tendientes a acelerar la devolución de los saldos a favor de los contribuyentes. En tanto, durante octubre volvió a registrarse un crecimiento significativo de la recaudación del impuesto sobre los Ingresos Brutos vía pagos directos de los contribuyentes (locales y de Convenio Multilateral), del orden del 193,6% interanual, compensando de ese modo la menor recaudación vía agentes de los meses previos.

INGRESOS BRUTOS – Variación % Interanual

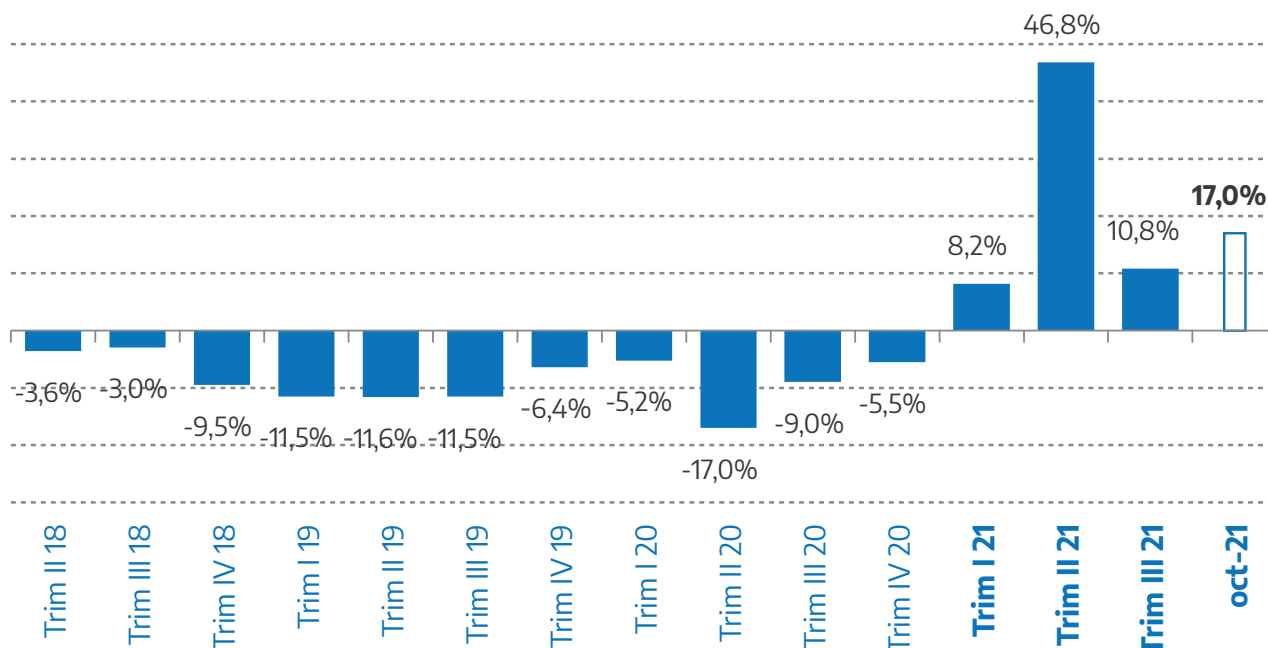


Durante octubre de 2021, la recaudación del impuesto sobre los Ingresos Brutos medida en términos reales muestra un aumento interanual del orden del 17,0%, reforzando la dinámica del tercer trimestre, lo cual hace suponer la continuidad del

sendero de recuperación de la actividad económica local, dado que durante igual período de 2020 la economía había comenzado ya a recuperarse.



Recaudación Ingresos Brutos (variación % interanual, medida en términos reales)



INMOBILIARIO

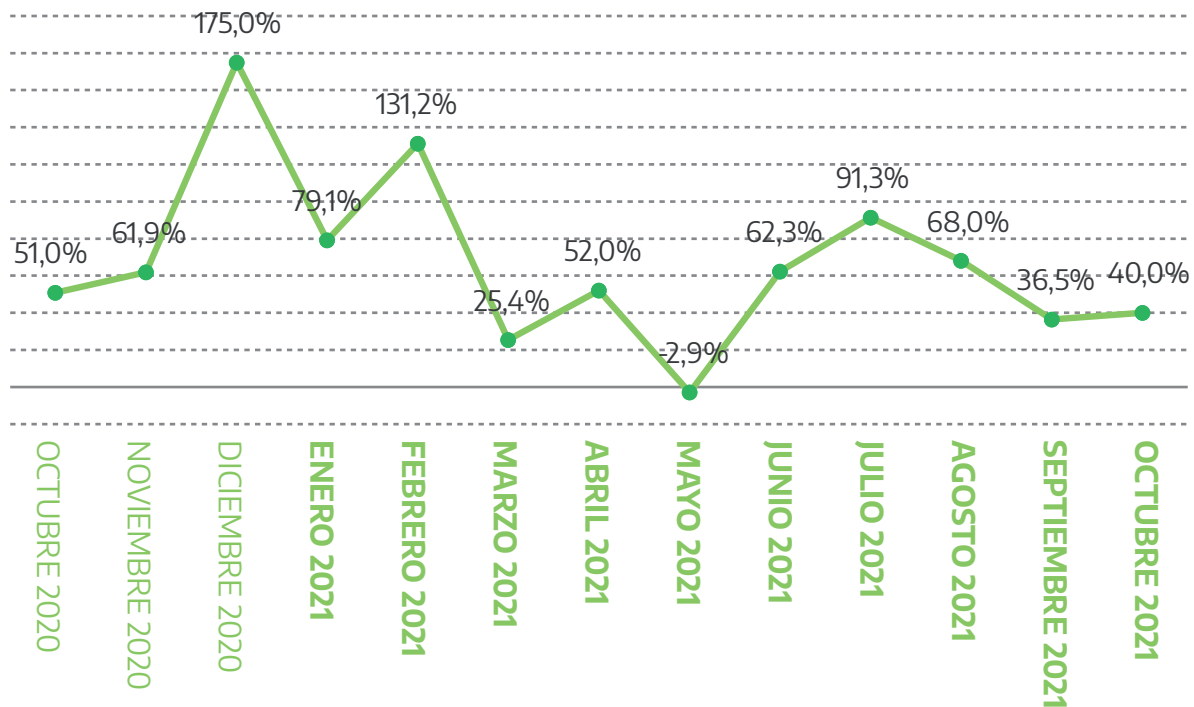
Montos en miles de \$

	Octubre 2021	Variación % Interanual (Octubre)	Acumulado Octubre 2021	Variación % Interanual (Acumulado)
INMOBILIARIO	4.702.069	40,0%	55.894.713	55,0%
Edificado	4.286.863	48,9%	36.302.199	59,3%
Baldío	158.021	-6,8%	4.477.674	76,4%
Rural	257.185	-17,0%	15.114.841	40,7%

La recaudación del **impuesto Inmobiliario** fue de \$4.702,1 millones en octubre, con una expansión de 40,0% interanual, explicada principalmente por el pago de la cuota 5 de la planta edificada y,

asimismo, por la recaudación de cuotas de años anteriores.

INMOBILIARIO – Variación % Interanual



Para evaluar el desempeño de este gravamen, se realiza un análisis comparado de la evolución de la recaudación de las cuotas recientemente vencidas

pertenecientes al impuesto correspondiente a 2021 en relación a la dinámica observada durante el año pasado, equiparando los vencimientos originales.

Montos en millones de \$

Concepto	Cuota	Recaudación acumulada al 31/10/2021	Recaudación acumulada a fecha equivalente 2020	Variación i.a
Edificado	5	4.254	2.299	85,1%
Rural	3	3.879	2.804	38,3%

La emisión de la cuota 5 2021 de la planta edificada tuvo un incremento de 42,8% en 2021. Comparativamente, la recaudación acumulada a octubre para el inmobiliario edificado muestra un aumento de 85,1% para dicha cuota, comparado con el año previo y luego de transcurrida la misma cantidad de días hábiles. El crecimiento diferencial entre el monto emitido y el monto recaudado acumulado responde principalmente a que durante 2020 el vencimiento de dicha cuota fue prorrogado para diciembre.

Por su parte, la emisión de la cuota 3 de la planta rural se incrementó 29,9% en 2021, en tanto que la recaudación acumulada a octubre experimentó una suba de 38,3%, comparados con el año previo y luego de transcurrida la misma cantidad de días hábiles.

AUTOMOTORES Y EMBARCACIONES DEPORTIVAS

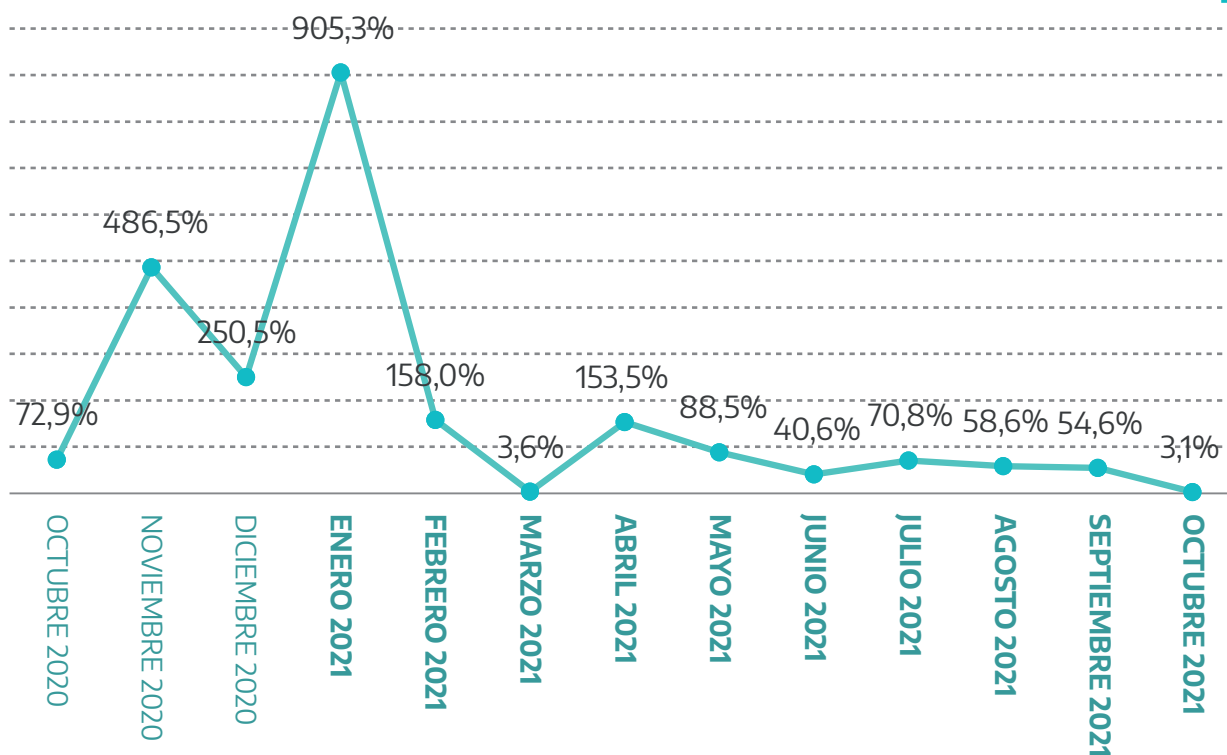
Montos en miles de \$

	Octubre 2021	Variación % Interanual (Octubre)	Acumulado Octubre 2021	Variación % Interanual (Acumulado)
Automotores y Embarcaciones Deportivas	2.060.648	3,1%	54.867.761	82,0%
Automotores	2.043.535	3,1%	54.497.162	81,8%
Embarcaciones Deportivas	17.113	9,5%	370.599	120,5%

La recaudación de los **impuestos a los Automotores y a las Embarcaciones Deportivas** ascendió a \$2.060,6 millones en octubre, registrando un aumento interanual de 3,1%. En dicho período se recaudó principalmente la cuota 5 (vencida en septiembre), al tiempo que se evidenció un aumento

notable de lo recaudado vía Registros Automotores. Sin embargo, la variación interanual es reducida debido a diferencias en el calendario entre 2020 y 2021, y el efecto que provocó la prórroga para el pago en término de las cuotas 2020 hacia los últimos meses de ese año.

Automotores y Embarcaciones Deportivas - Variación % Interanual



Para evaluar el desempeño de este gravamen, se realiza un análisis comparado de la evolución de la recaudación de la cuota 5 del año corriente en

relación a la dinámica que experimentó durante 2020, equiparando los vencimientos originales.

Montos en millones de \$

Concepto	Cuota	Recaudación acumulada al 31/10/2021	Recaudación acumulada a fecha equivalente 2020	Variación i.a
Automotores	5	7.129	5.073	40,5%

El monto de emisión de la cuota 5 del impuesto a los Automotores para el año 2021 se ubica 29,8% por encima del registrado en el año anterior. En tanto, la recaudación acumulada al cierre de octubre para esa cuota (vencida en septiembre) exhibe un aumento de 40,5% luego de transcurrida la misma cantidad de días hábiles posteriores al vencimiento. La diferencia entre la variación del

monto emitido y de la recaudación acumulada está relacionada con la prórroga para el pago en término otorgada durante 2020 (al respecto, para la cuota 5 de este impuesto, el pago en término se extendió hasta diciembre), aunque también durante 2021 se observa una recuperación paulatina de la cobrabilidad.

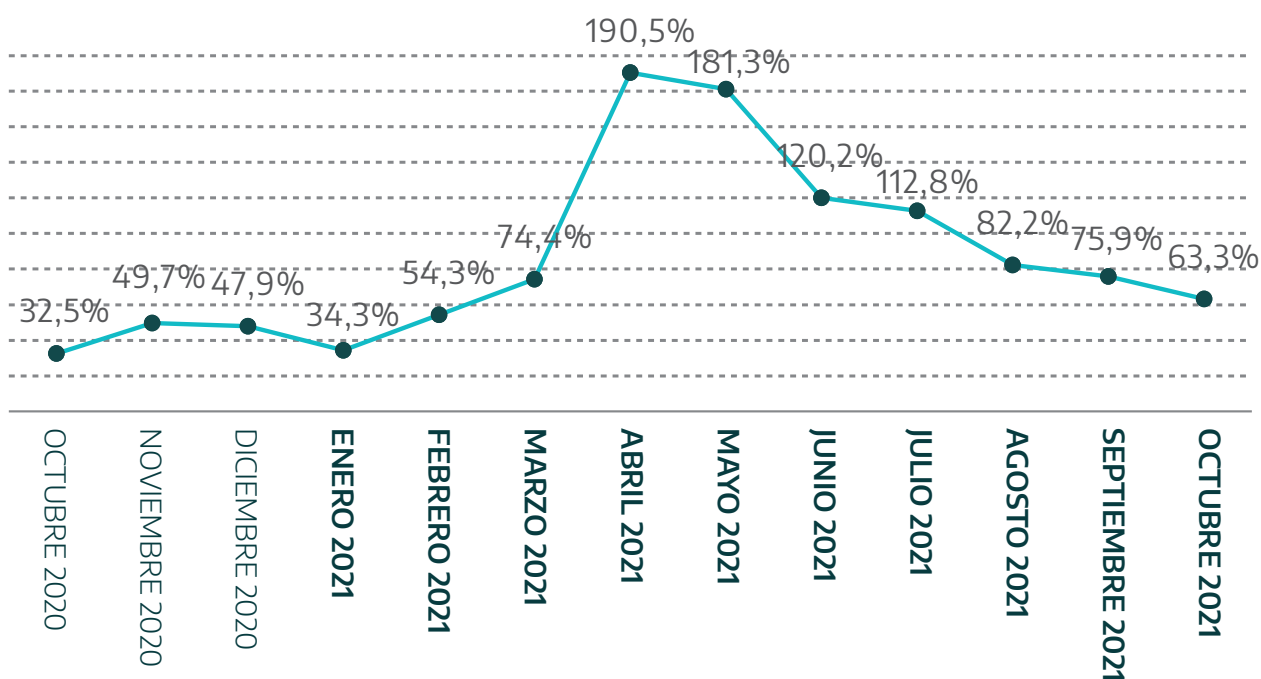
SELLOS

Montos en miles de \$

	Octubre 2021	Variación % Interanual (Octubre)	Acumulado Octubre 2021	Variación % Interanual (Acumulado)
SELLOS	6.229.530	63,3%	53.719.991	89,6%

La recaudación del **impuesto de Sellos** alcanzó los \$6.229,5 millones en octubre, con un incremento interanual de 63,3%, lo cual implicó un alza de 7,7%, medida en términos reales.

SELLOS - Variación % Interanual



Como parte del impuesto de Sellos, la recaudación de Tarjetas de Crédito y Compras experimentó un incremento interanual de 87,2% en octubre, producto de repunte en los niveles de consumo domésticos en conjunción con los mayores precios locales. Además, la recaudación vía los Registros Seccionales Automotores creció 58,0% en términos interanuales, reflejando principalmente mayores precios de vehículos 0km, ya que la cantidad de patentamientos en la Provincia se retrajo 32,5% con respecto a igual mes del año anterior. En el mes de octubre se inscribieron 7.589 vehícu-

los nuevos en los registros bonaerenses, con lo cual acumulan un total de 94.258 inscripciones en lo que va de 2021 (+14,2% interanual), y para el mismo mes se registraron 53.220 transferencias, acumulando para el año un total de 527.690 (+19,5%).

Finalmente, la recaudación proveniente de Entidades Registradoras denotó una suba de 66,9% en octubre, medida interanualmente, respondiendo principalmente a la dinámica de los precios agrícolas y el tipo de cambio nominal.

Anexo Estadístico - Octubre 2021

Montos en miles de \$

	OCTUBRE 2021	OCTUBRE 2020	Variación % Interanual (OCTUBRE)	Acumulado OCTUBRE 2021	Variación % Interanual (acumulado)
Recaudación General	70.356.601	41.198.271	70,8%	640.646.968	71,9%
IIBB	55.248.688	31.136.659	77,4%	457.802.848	69,2%
Retenciones	9.862.409	6.707.293	47,0%	100.975.914	62,2%
Percepciones	21.774.926	12.573.488	73,2%	178.138.567	71,1%
Bancarias	6.730.359	6.106.699	10,2%	75.404.619	28,7%
Pagos directos	16.880.994	5.749.180	193,6%	103.283.747	126,5%
Inmobiliario	4.702.069	3.358.117	40,0%	55.894.713	55,0%
Edificado	4.286.863	2.878.649	48,9%	36.302.199	59,3%
Baldío	158.021	169.569	-6,8%	4.477.674	76,4%
Rural	257.185	309.899	-17,0%	15.114.841	40,7%
Automotores y Embarcaciones D	2.060.648	1.998.378	3,1%	54.867.761	82,0%
Sellos	6.229.530	3.814.619	63,3%	53.719.991	89,6%
Planes	1.966.913	807.305	143,6%	17.065.433	132,6%
Otros	148.751	83.192	78,8%	1.296.223	223,8%